

# Maandrapportage Geluidmeetnet vliegbasis Gilze Rijen

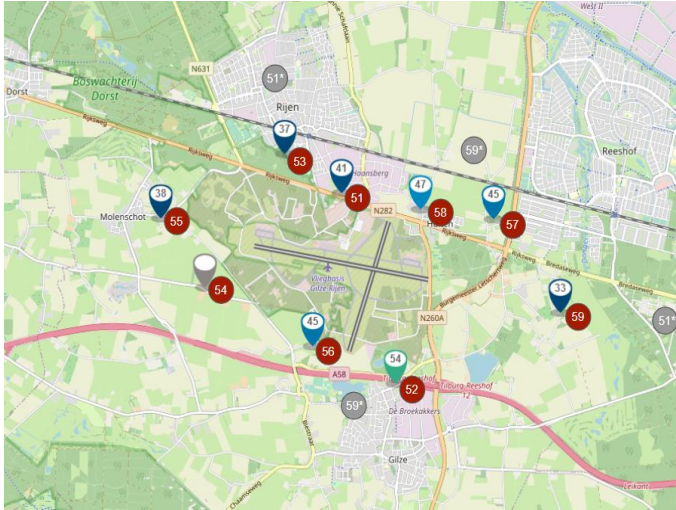
Maand Januari 2026 **Rapport** v2026-03-25

## 1. Inleiding

De maandrapportage van het geluidmeetnet rond de vliegbasis Gilze Rijen bevat de in die maand verzamelde meetgegevens mét een historisch overzicht vanaf 1 januari van het jaar. Vorm, inhoud en presentatie van de rapportages zijn volop in ontwikkeling en worden steeds aangepast op basis van voortschrijdend inzicht. Een goede beoordeling van de akoestische situatie en de vergelijking tussen gemeten en berekende waarden kunnen pas worden gegeven als de meetgegevens over een heel jaar verzameld zijn én ook alle berekende waarden door het NLR (Nederlands Lucht- en Ruimtevaartcentrum) beschikbaar zijn.

## 2. Locatie en functie van de verschillende meetpunten

Op bijgaand kaartje staan de verschillende meetpunten rond de vliegbasis aangegeven:



Naam / Locatie	Opmerking	Soort meetpunt
51. Mobiel meetpunt 1 Gilze Rijen	Nieuwe locatie op Stedenbaan, Rijen sinds 11-05-2023	Mobiel
52. Gilze, Nerhovensestraat		Informatiepunt
53. Rijen, Atalanta	Nieuwe locatie op 200 meter afstand, sinds 26-02-2021	Informatiepunt
54. Molenschot, Lijndonk		Referentiepunt
55. Molenschot, Broekstraat		Informatiepunt
56. Gilze, Moleneind		Referentiepunt
57. Hulten, Blommers		Referentiepunt
58. Hulten, Achterstraat		Informatiepunt
59. Mobiel meetpunt 2 Gilze Rijen	Nieuwe locatie op Bleukweg, Tilburg sinds 26-05-2023	Mobiel

*\*51. Mobiel meetpunt 1 Gilze Rijen stond tot 26-02-2021 aan de Mimosalaan, Rijen*

*\*59. Mobiel meetpunt 2 Gilze Rijen stond tot 12-02-2021 aan de Warande, Gilze*

*\*59. Mobiel meetpunt 2 Gilze Rijen stond tot 11-05-2023 aan de Broekdijk, Hulten*

Er worden drie soorten meetpunten onderscheiden:

\* Referentie-meetpunten: dit zijn vaste meetpunten die aan specifieke eisen moeten voldoen om metingen en berekeningen goed met elkaar te kunnen vergelijken.

\* Informatie-meetpunten: dit zijn vaste punten in en nabij de woonkernen rondom de basis, bedoeld om goed inzicht te geven in de akoestische situatie ter plaatse. Deze locaties zijn minder geschikt om metingen en berekeningen met elkaar te kunnen vergelijken vanwege o.a. reflecties van geluid tegen omliggende objecten.

\* Mobiele meetpunten: Op een tweetal locaties staan mobiele meetpunten opgesteld. Hier wordt dezelfde informatie verzameld als bij informatiemeetpunten. Aan de hand van specifieke vragen of klachten van burgers kan een mobiel meetpunt na een aantal maanden worden verplaatst en op een andere locatie worden neergezet.

### 3. Auditcomissie

Door de Commissie Overleg voor Veiligheid en Milieu (COVM) van de vliegbasis Gilze Rijen is een Auditcommissie (AC) Geluidmeetnet Vliegbasis Gilze Rijen ingesteld met burgers uit de verschillende omliggende dorpen. Deze commissie opereert als verlengstuk van de COVM en rapporteert halfjaarlijks.

In de praktijk heeft de AC het programma van eisen voor de rapportages opgesteld en stelt het de meetrapportages en de locaties van de mobiele meetpunten vast. Voor zover binnen de mogelijkheden van de AC worden de metingen en de meetresultaten geverifieerd. Suggesties van burgers voor het meetnet worden beantwoord en uitgewerkt. De AC vervult daarnaast een klankbord functie bij het rattle noise onderzoek.

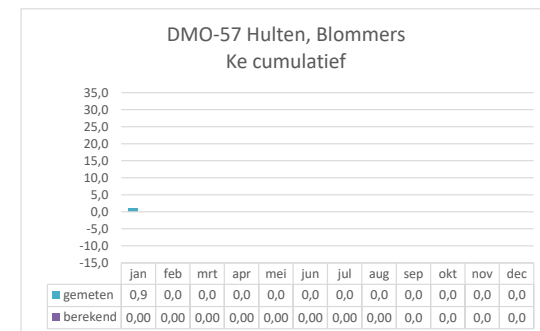
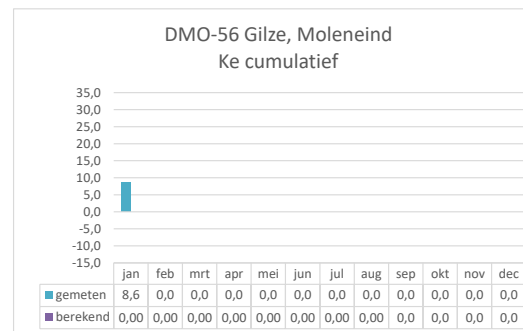
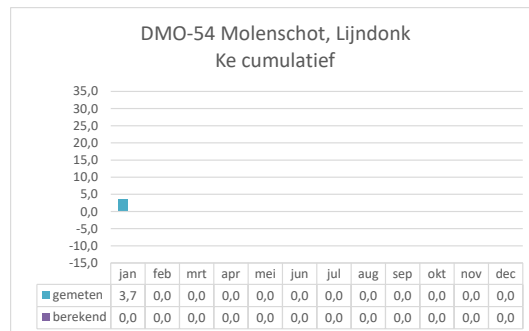
De commissie wordt bij haar werkzaamheden ondersteund door defensie, door verschillende ambtenaren van de gemeente Gilze Rijen en door een extern akoestisch adviseur, de heer M. van Kesteren van adviesbureau DGMR. De auditcommissie is te bereiken via onderstaand emailadres:

[suggestiesmeetnetgilzerijen@gmail.com](mailto:suggestiesmeetnetgilzerijen@gmail.com)

### 4. Ke-waarden

De geluidproductie van het vliegverkeer op de basis wordt op basis van de huidige regels uitgedrukt in Kosteneenheden (Ke-waarden). De geluidproductie van helikopters en vliegtuigen, het aantal starts en landingen én het tijdstip van aankomst en vertrek (vliegbewegingen in de avond en nacht leiden tot meer overlast) bepalen hoe hoog de Ke-waarde op een bepaalde plek wordt. De duur van een passage telt niet mee in een Ke-berekening/Ke-meting.

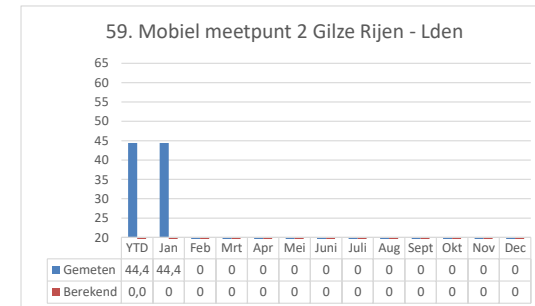
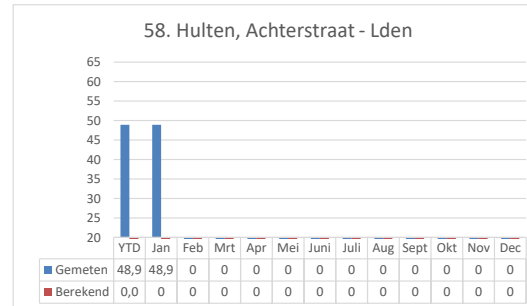
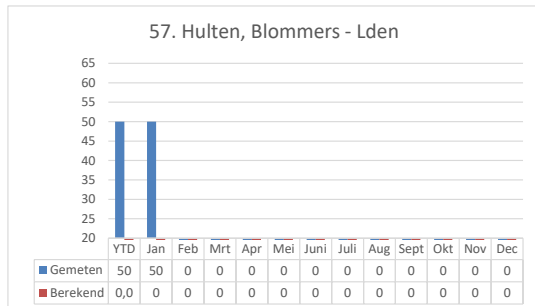
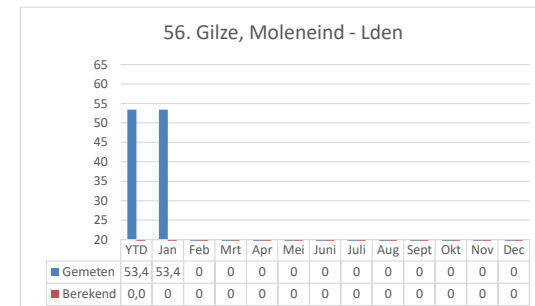
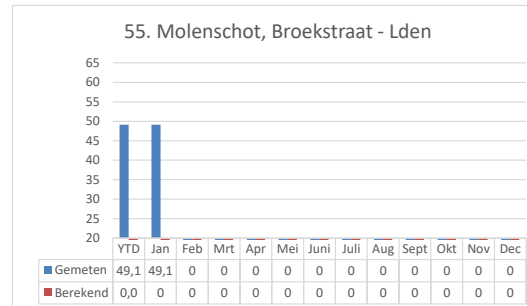
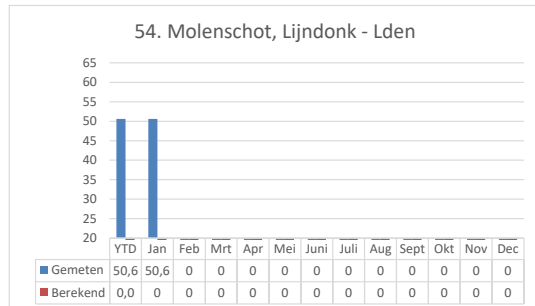
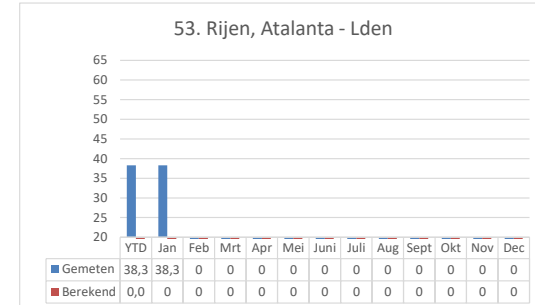
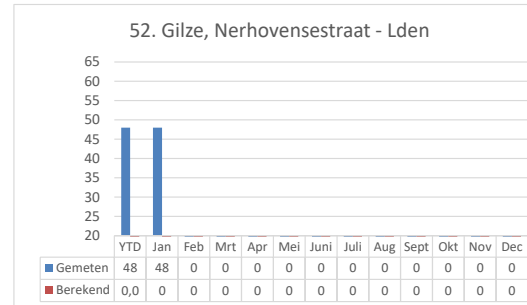
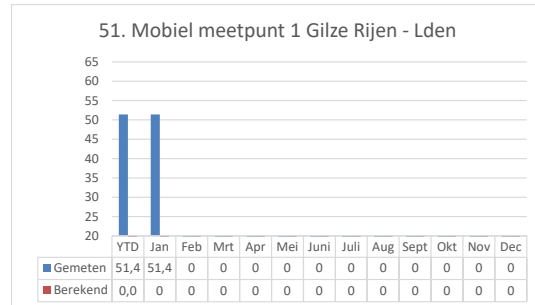
Voor de drie referentiepunten worden de Ke-waarden gemeten én berekend. Ke-waarden zijn jaarwaarden, te vergelijken met een badkuip waaraan elke maand meer water wordt toegevoegd totdat er aan het eind van het jaar de stop uitgaat en weer opnieuw begonnen wordt. Daarom is gekozen voor een grafiek waarin de bijdrage per maand door middel van een stijging van de Ke-waarde in beeld wordt gebracht (de cumulatieve waarde) totdat uiteindelijk eind december de eindwaarde van dat jaar wordt bereikt. Opgemerkt wordt dat een Ke-waarde over een maand heel soms ook wel eens negatief kan zijn. Dit is niet vreemd en wordt veroorzaakt door de formules die gebruikt worden om de Ke-waarden te bepalen.



## 5. Lden-waarden per meetpunt

De Kosten-eenheden worden binnen enkele jaren vervangen door een nieuwe standaard voor het meten en berekenen van de geluidbelasting: de Lden waarde, waarbij DEN staat voor Day, Evening, Night. Lden is een 24 uurwaarde waarin al direct de straffactoren voor avond 5 dB(A) en nacht 10 dB(A) zijn verwerkt. De werkelijk ervaren geluidsoverlast van bewoners wordt hiermee nauwkeuriger weergegeven dan met Ke-waarden omdat hierin ook de duur van passages wordt meegenomen. De staatssecretaris heeft toegezegd, het nieuwe luchthavenbesluit voor de basis Gilze Rijen te zullen baseren op de Lden waarden.

Met het meetnet wordt gekeken of de berekeningen van de Lden-waarden overeen komen met de gemeten waarden. Daarmee wordt belangrijke informatie verzameld voor het nieuwe luchthavenbesluit. In de grafieken wordt de Lden per maand weergegeven met daarnaast aan het begin van de grafiek de waarde gemiddeld over het lopende jaar tot aan de einddatum van de maandrapportage (Year tot date).



## 6. Inzicht in de piekgeluiden vanwege het gebruik van de vliegbasis

## A) Piekniveaus helikopters en vliegtuigen LAmaz

Het hoogste geluidniveau van een helikopterpassage wordt weergegeven door de maat LAmaz. Door de resultaten A gewogen te filteren wordt rekening gehouden met de gevoeligheid van het menselijk oor voor de toonhoogte van het geluid dB(A). Het aantal en de hoogte van de piekniveaus van helikopters en vliegtuigen zijn in de tabellen aangegeven. Niet aan de luchtvaart gerelateerde pieken zijn op basis van geluidherkenning en indien nodig door het uitluisteren van MP3 bestanden uit de metingen gefilterd. Onder het kopje totaal worden de piekniveaus van alle vliegbewegingen, dus van passages van alle helikopters en vliegtuigen weergegeven. Het aantal keren dat een bepaalde waarde wordt gemeten is in de tabel ingevuld. Dus als er bijvoorbeeld 112 staat bij "totaal tussen 75 en 85 dB(A)" dan is er die maand 112 keer een vliegbeweging boven het meetpunt geweest met een LA max-waarde tussen 75 en 85 dB(A).

In bijlage B van het meetrapport is een overzicht gegeven waarbij op basis van de huidige mogelijkheden een onderscheid is gemaakt tussen chinook helikopters en overige helikopters, om inzicht te geven in de specifieke overlast die Chinooks veroorzaken. Deze overzichten in de bijlage zijn verder in ontwikkeling.

51. Mobiel meetpunt 1 Gilze Rijen

AANTAL PIEK- NIVEAUS	Totaal (Lamax)	
	Vanaf 01/01	Januari
< 65 dB(A)	88	88
65-75 dB(A)	107	107
75-85 dB(A)	281	281
85+ dB(A)	26	26
Totaal aantal	502	502

52. Gilze, Nerhovensestraat

AANTAL PIEK- NIVEAUS	Totaal (Lamax)	
	Vanaf 01/01	Januari
< 65 dB(A)	1	1
65-75 dB(A)	169	169
75-85 dB(A)	81	81
85+ dB(A)	6	6
Totaal aantal	257	257

53. Rijen, Atalanta

AANTAL PIEK- NIVEAUS	Totaal (Lamax)	
	Vanaf 01/01	Januari
< 65 dB(A)	33	33
65-75 dB(A)	219	219
75-85 dB(A)	2	2
85+ dB(A)	0	0
Totaal aantal	254	254

54. Molenschot, Lijndonk

AANTAL PIEK- NIVEAUS	Totaal (Lamax)	
	Vanaf 01/01	Januari
< 65 dB(A)	188	188
65-75 dB(A)	624	624
75-85 dB(A)	189	189
85+ dB(A)	15	15
Totaal aantal	1016	1016

55. Molenschot, Broekstraat

AANTAL PIEK- NIVEAUS	Totaal (Lamax)	
	Vanaf 01/01	Januari
< 65 dB(A)	157	157
65-75 dB(A)	311	311
75-85 dB(A)	60	60
85+ dB(A)	9	9
Totaal aantal	537	537

56. Gilze, Moleneind

AANTAL PIEK- NIVEAUS	Totaal (Lamax)	
	Vanaf 01/01	Januari
< 65 dB(A)	41	41
65-75 dB(A)	306	306
75-85 dB(A)	412	412
85+ dB(A)	25	25
Totaal aantal	784	784

57. Hulten, Blommers

AANTAL PIEK- NIVEAUS	Totaal (Lamax)	
	Vanaf 01/01	Januari
< 65 dB(A)	237	237
65-75 dB(A)	338	338
75-85 dB(A)	155	155
85+ dB(A)	10	10
Totaal aantal	740	740

58. Hulten, Achterstraat

AANTAL PIEK- NIVEAUS	Totaal (Lamax)	
	Vanaf 01/01	Januari
< 65 dB(A)	129	129
65-75 dB(A)	311	311
75-85 dB(A)	153	153
85+ dB(A)	3	3
Totaal aantal	596	596

59. Mobiel meetpunt 2 Gilze Rijen

AANTAL PIEK- NIVEAUS	Totaal (Lamax)	
	Vanaf 01/01	Januari
< 65 dB(A)	101	101
65-75 dB(A)	60	60
75-85 dB(A)	17	17
85+ dB(A)	7	7
Totaal aantal	185	185

## B) Piekniveau's helikopters en vliegtuigen LCmax

Behalve Lmax kennen we ook een LCmax piekniveau. De maat LCmax is een meetresultaat dat C-gewogen is gefilterd, en daarmee een maat voor een laag frequente geluidkarakteristiek die niet alleen te horen maar ook te voelen is. Deze geluidpiek gaat soms gepaard met rattle-noise in de woning (het trillen van ramen, deuren en voorwerpen). Daarnaast kan langdurige blootstelling aan laagfrequent geluid leiden tot gezondheidsklachten van fysieke of mentale aard. LCmax waarden zijn pas vanaf 1 juni 2020 in beeld gebracht. Ook voor de LCmax waarden geldt dat niet aan de luchtvaart gerelateerde pieken op basis van geluidherkenning en het incidenteel uitluisteren uit de metingen zijn gefilterd. Onder het kopje totaal worden de piekniveaus van alle vliegbewegingen, dus van passages van alle helikopters en vliegtuigen weergegeven. Het aantal keren dat een bepaalde waarde wordt gemeten is in de tabel ingevuld. Dus als er bijvoorbeeld 320 staat bij "totaal tussen 65 en 75 dB(A)" dan is er die maand 320 keer een vliegbeweging boven het meetpunt geweest met een LC max-waarde tussen 65 en 75 dB(A).

In bijlage B van het metrapport is een overzicht gegeven waarbij op basis van de huidige mogelijkheden een onderscheid is gemaakt tussen chinook helikopters en overige helikopters, om inzicht te geven in de specifieke overlast die Chinooks veroorzaken. Deze overzichten in de bijlage zijn verder in ontwikkeling.

## 51. Mobiel meetpunt 1 Gilze Rijen

51	Totaal (LCmax)	
	Vanaf 01/01	Januari
AANTAL PIEK-NIVEAUS		
< 65 dB(C)	11	11
65-75 dB(C)	104	104
75-85 dB(C)	65	65
85+ dB(C)	322	322
Totaal aantal	502	502

## 52. Gilze, Nerhovensestraat

52	Totaal (LCmax)	
	Vanaf 01/01	Januari
AANTAL PIEK-NIVEAUS		
< 65 dB(C)	0	0
65-75 dB(C)	10	10
75-85 dB(C)	170	170
85+ dB(C)	77	77
Totaal aantal	257	257

## 53. Rijen, Atalanta

53	Totaal (LCmax)	
	Vanaf 01/01	Januari
AANTAL PIEK-NIVEAUS		
< 65 dB(C)	1	1
65-75 dB(C)	20	20
75-85 dB(C)	226	226
85+ dB(C)	7	7
Totaal aantal	254	254

## 54. Molenschot, Lijndonk

54	Totaal (LCmax)	
	Vanaf 01/01	Januari
AANTAL PIEK-NIVEAUS		
< 65 dB(C)	21	21
65-75 dB(C)	105	105
75-85 dB(C)	572	572
85+ dB(C)	318	318
Totaal aantal	1016	1016

## 55. Molenschot, Broekstraat

55	Totaal (LCmax)	
	Vanaf 01/01	Januari
AANTAL PIEK-NIVEAUS		
< 65 dB(C)	2	2
65-75 dB(C)	103	103
75-85 dB(C)	324	324
85+ dB(C)	108	108
Totaal aantal	537	537

## 56. Gilze, Moleneind

56	Totaal (LCmax)	
	Vanaf 01/01	Januari
AANTAL PIEK-NIVEAUS		
< 65 dB(C)	0	0
65-75 dB(C)	38	38
75-85 dB(C)	214	214
85+ dB(C)	532	532
Totaal aantal	784	784

## 57. Hulten, Blommers

57	Totaal (LCmax)	
	Vanaf 01/01	Januari
AANTAL PIEK-NIVEAUS		
< 65 dB(C)	6	6
65-75 dB(C)	196	196
75-85 dB(C)	298	298
85+ dB(C)	240	240
Totaal aantal	740	740

## 58. Hulten, Achterstraat

58	Totaal (LCmax)	
	Vanaf 01/01	Januari
AANTAL PIEK-NIVEAUS		
< 65 dB(C)	14	14
65-75 dB(C)	100	100
75-85 dB(C)	274	274
85+ dB(C)	208	208
Totaal aantal	596	596

## 59. Mobiel meetpunt 2 Gilze Rijen

59	Totaal (LCmax)	
	Vanaf 01/01	Januari
AANTAL PIEK-NIVEAUS		
< 65 dB(C)	1	1
65-75 dB(C)	55	55
75-85 dB(C)	104	104
85+ dB(C)	25	25
Totaal aantal	185	185

## 7. Inzicht in de akoestische situatie rond de vliegbasis

Hoe ervaar je nu als mens de geluidssituatie in het algemeen rond de vliegbasis? Hiervoor worden een tweetal andere indicatoren gebruikt en gemeten: LAeq, het equivalente geluidniveau en L95. Het equivalente geluidniveau wordt net als LAmax A-gewogen en dus wordt er rekening gehouden met de specifieke gevoeligheid van het menselijk oor. Om het LAeq niveau te bepalen worden de verschillende geluidniveaus die tijdens een bepaalde periode worden gemeten teruggerekend tot één waarde. Zowel de hoogte als de duur van de geluidniveaus spelen hierbij een rol. Het is een weergave van al het geluid dat in de onderzochte periode de microfoon passeert en door mensen gehoord wordt. Het is dus niet alleen het geluid van de vliegbasis, maar al het geluid op de plek van de microfoon. Het achtergrond niveau L95 geeft de waarde weer van de stilte als het stil is, zonder allerlei activiteiten. Het is een soort drempel die 95% van de tijd door geluid afkomstig van passerende auto's, treinen, landbouwwerktuigen, brommers en vliegtuigen wordt overschreden. Beide waarden zijn voor elke lokatie anders. Langs een drukke snelweg en midden in het dorp zijn de waarden hoger dan in een stille bosomgeving. Ook kan het in het weekend stiller zijn dan door de week. Deze meetgegevens zijn hier opgenomen omdat geluid van de vliegbasis op een rustige plek meestal hinderlijker overkomt dan op een plek waar altijd al meer omgevingsgeluid is. Dit hoofdstuk geeft dus de totale geluidbeleving weer op een bepaald punt

Het L95 geluidniveau betreft het geluidniveau (achtergrondgeluid) dat 95% van de tijd overschreden wordt.

Het LAeq is het equivalente A-gewogen niveau. In deze geluidmaat zijn de over een periode variërende geluidniveaus energetisch gemiddeld tot één waarde. Zowel de hoogte als het verloop van het geluidniveau spelen hierbij een rol. De A-weging houdt rekening met de gevoeligheid van het menselijk oor voor de toonhoogte van het geluid. De eenheid wordt weergegeven in dB(A).



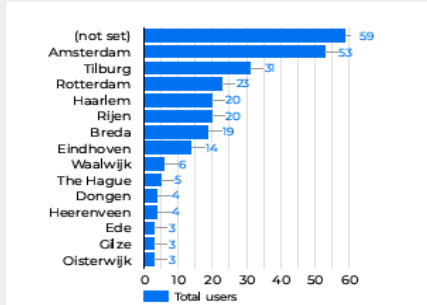
### 8. Aantal bezoeken website geluidmeetnet

#### DMO - GLZ Dashboard v4

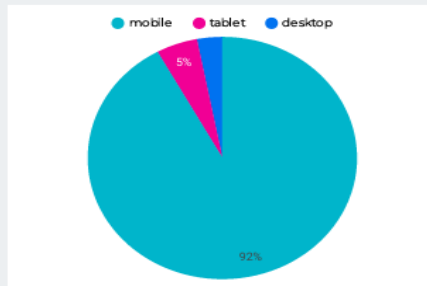
Jan 1, 2026 - Jan 31, 2026

Page title and screen name	Total users	New users
1. Gilze rijen - flight tracker	262	190

GLZ Total Users per City



GLZ Total Users by Device Category

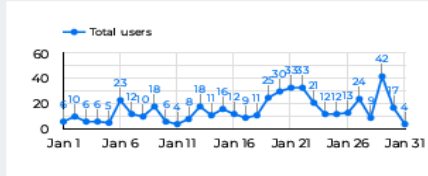


GLZ Sessions by Browser

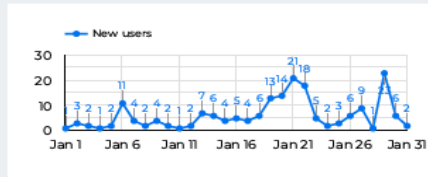
Browser	Sessions
1. Safari	308
2. Chrome	231
3. Samsung Internet	40
4. Safari (in-app)	17
5. Firefox	4
6. Edge	5
7. Opera	2

New/returning	Total us...
1. new	190
2. (not set)	83
3. returning	63

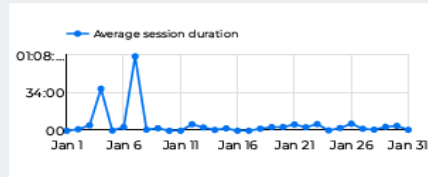
GLZ Total Users over Time



GLZ New Users over Time



GLZ Average Session Duration over Time



GLZ New Users by Source/Medium

Session source/medium	New users
1. (direct) / (none)	85
2. google / organic	104
3. m.facebook.com / referral	1

## Appendix A: Geluidmeetnet Gilze-Rijen - Lden op basis metingen

De internationale standaard voor het meten en berekenen van de geluidbelasting van vliegvelden is de Lden waarde, waarbij DEN staat voor Day, Evening en Night. Hierin zijn de straffactoren voor de avond (5dB) en nacht (10dB) verwerkt. Lden is een 24 uren waarde over de dag, Lden 365 is een voortschrijdend gemiddelde over 365 dagen. De Lden waarde geeft een exacter beeld van de geluidbelasting op een locatie omdat ook de duur van passages worden meegenomen. Defensie is bezig met een onderzoek om rond al de militaire vliegvelden de Ke-geluidzone te vervangen door een Lden-geluidzone.

Voor Gilze Rijen heeft de staatssecretaris van Defensie in februari 2020 de toezegging gedaan dat het luchthavenbesluit op basis van Lden zal worden uitgevoerd.

Januari 2026

nmt	month	Lday	Levening	Lnight	Lden	Lden365
51	1	52,3	50,1	7,3	51,4	51,4
52	1	46,9	48,7	0	48	48
53	1	40,1	34,1	19,4	38,3	38,3
54	1	51,5	49,1	16,6	50,6	50,6
55	1	51,5	43	10,2	49,1	49,1
56	1	54	52,4	15,6	53,4	53,4
57	1	51,4	47,7	0	50	50
58	1	50,6	45,9	7,6	48,9	48,9
59	1	47	36,7	11,5	44,4	44,4

Mei 2026

nmt	month	Lday	Levening	Lnight	Lden	Lden365
51	5					
52	5					
53	5					
54	5					
55	5					
56	5					
57	5					
58	5					
59	5					

September 2026

nmt	month	Lday	Levening	Lnight	Lden	Lden365
51	9					
52	9					
53	9					
54	9					
55	9					
56	9					
57	9					
58	9					
59	9					

Februari 2026

nmt	month	Lday	Levening	Lnight	Lden	Lden365
51	2					
52	2					
53	2					
54	2					
55	2					
56	2					
57	2					
58	2					
59	2					

Juni 2026

nmt	month	Lday	Levening	Lnight	Lden	Lden365
51	6					
52	6					
53	6					
54	6					
55	6					
56	6					
57	6					
58	6					
59	6					

Oktober 2026

nmt	month	Lday	Levening	Lnight	Lden	Lden365
51	10					
52	10					
53	10					
54	10					
55	10					
56	10					
57	10					
58	10					
59	10					

Maart 2026

nmt	month	Lday	Levening	Lnight	Lden	Lden365
51	3					
52	3					
53	3					
54	3					
55	3					
56	3					
57	3					
58	3					
59	3					

Juli 2026

nmt	month	Lday	Levening	Lnight	Lden	Lden365
51	7					
52	7					
53	7					
54	7					
55	7					
56	7					
57	7					
58	7					
59	7					

November 2026

nmt	month	Lday	Levening	Lnight	Lden	Lden365
51	11					
52	11					
53	11					
54	11					
55	11					
56	11					
57	11					
58	11					
59	11					

April 2026

nmt	month	Lday	Levening	Lnight	Lden	Lden365
51	4					
52	4					
53	4					
54	4					
55	4					
56	4					
57	4					
58	4					
59	4					

Augustus 2026

nmt	month	Lday	Levening	Lnight	Lden	Lden365
51	8					
52	8					
53	8					
54	8					
55	8					
56	8					
57	8					
58	8					
59	8					

December 2026

nmt	month	Lday	Levening	Lnight	Lden	Lden365
51	12					
52	12					
53	12					
54	12					
55	12					
56	12					
57	12					
58	12					
59	12					

## Appendix B: Inzicht in de piekgeluiden vanwege het gebruik van de vliegbasis

### A) Piekniveaus helikopters en vliegtuigen LAmaz

In de tabel worden het aantal en de hoogte van de piekniveaus LAmaz weergegeven als gevolg van passages van helikopters en overige vliegtuigen. Niet aan de luchtvaart gerelateerde pieken zijn op basis van geluidherkenning en indien nodig aanvullend door het uitluisteren van MP3 bestanden uit de metingen gefilterd. Daar waar het systeem overduidelijk een chinook herkent wordt dit in de onderverdeling aangegeven. Dit is op basis van de huidige mogelijkheden en wordt in de toekomst wellicht verder verfijnd al dan niet in combinatie met een koppeling met de flighttracker- en luchtverkeersleidinggegevens.

#### 51. Mobiel meetpunt 1 Gilze Rijen

51	cumulatief			jan			feb			maart			april			mei			juni			juli			aug			sep			okt			nov			dec		
	AANTAL PIEK-NIVEAUS	totaal	chinooks	overige helikopters	totaal	chinooks	overige helikopters	totaal	chinooks	overige helikopters	totaal	chinooks	overige helikopters	totaal	chinooks	overige helikopters	totaal	chinooks	overige helikopters	totaal	chinooks	overige helikopters	totaal	chinooks	overige helikopters	totaal	chinooks	overige helikopters	totaal	chinooks	overige helikopters	totaal	chinooks	overige helikopters					
< 65 dB(A)	88	22	29	88	22	29	0	0	0	0	0	0	0	0	0	0	0	0	0	0	0	0	0	0	0	0	0	0	0	0	0	0	0	0	0				
65-75 dB(A)	107	27	35	107	27	35	0	0	0	0	0	0	0	0	0	0	0	0	0	0	0	0	0	0	0	0	0	0	0	0	0	0	0	0	0	0			
75-85 dB(A)	281	88	103	281	88	103	0	0	0	0	0	0	0	0	0	0	0	0	0	0	0	0	0	0	0	0	0	0	0	0	0	0	0	0	0	0			
85+ dB(A)	26	25	0	26	25	0	0	0	0	0	0	0	0	0	0	0	0	0	0	0	0	0	0	0	0	0	0	0	0	0	0	0	0	0	0	0			
Totaal aantal	502	162	167	502	162	167	0	0	0	0	0	0	0	0	0	0	0	0	0	0	0	0	0	0	0	0	0	0	0	0	0	0	0	0	0	0			

#### 52. Gilze, Nerhovensestraat

52	cumulatief			jan			feb			maart			april			mei			juni			juli			aug			sep			okt			nov			dec		
	AANTAL PIEK-NIVEAUS	totaal	chinooks	overige helikopters	totaal	chinooks	overige helikopters	totaal	chinooks	overige helikopters	totaal	chinooks	overige helikopters	totaal	chinooks	overige helikopters	totaal	chinooks	overige helikopters	totaal	chinooks	overige helikopters	totaal	chinooks	overige helikopters	totaal	chinooks	overige helikopters	totaal	chinooks	overige helikopters	totaal	chinooks	overige helikopters					
< 65 dB(A)	1	0	0	1	0	0	0	0	0	0	0	0	0	0	0	0	0	0	0	0	0	0	0	0	0	0	0	0	0	0	0	0	0	0	0	0			
65-75 dB(A)	169	45	73	169	45	73	0	0	0	0	0	0	0	0	0	0	0	0	0	0	0	0	0	0	0	0	0	0	0	0	0	0	0	0	0	0	0		
75-85 dB(A)	81	17	46	81	17	46	0	0	0	0	0	0	0	0	0	0	0	0	0	0	0	0	0	0	0	0	0	0	0	0	0	0	0	0	0	0	0		
85+ dB(A)	6	4	0	6	4	0	0	0	0	0	0	0	0	0	0	0	0	0	0	0	0	0	0	0	0	0	0	0	0	0	0	0	0	0	0	0	0		
Totaal aantal	257	66	119	257	66	119	0	0	0	0	0	0	0	0	0	0	0	0	0	0	0	0	0	0	0	0	0	0	0	0	0	0	0	0	0	0	0		

#### 52. Gilze, Nerhovensestraat

#### 53. Rijen, Atalanta

53	cumulatief			jan			feb			maart			april			mei			juni			juli			aug			sep			okt			nov			dec		
	AANTAL PIEK-NIVEAUS	totaal	chinooks	overige helikopters	totaal	chinooks	overige helikopters	totaal	chinooks	overige helikopters	totaal	chinooks	overige helikopters	totaal	chinooks	overige helikopters	totaal	chinooks	overige helikopters	totaal	chinooks	overige helikopters	totaal	chinooks	overige helikopters	totaal	chinooks	overige helikopters	totaal	chinooks	overige helikopters	totaal	chinooks	overige helikopters					
< 65 dB(A)	33	13	8	33	13	8	0	0	0	0	0	0	0	0	0	0	0	0	0	0	0	0	0	0	0	0	0	0	0	0	0	0	0	0	0	0			
65-75 dB(A)	219	57	89	219	57	89	0	0	0	0	0	0	0	0	0	0	0	0	0	0	0	0	0	0	0	0	0	0	0	0	0	0	0	0	0	0	0		
75-85 dB(A)	2	0	1	2	0	1	0	0	0	0	0	0	0	0	0	0	0	0	0	0	0	0	0	0	0	0	0	0	0	0	0	0	0	0	0	0	0		
85+ dB(A)	0	0	0	0	0	0	0	0	0	0	0	0	0	0	0	0	0	0	0	0	0	0	0	0	0	0	0	0	0	0	0	0	0	0	0	0	0		
Totaal aantal	254	70	98	254	70	98	0	0	0	0	0	0	0	0	0	0	0	0	0	0	0	0	0	0	0	0	0	0	0	0	0	0	0	0	0	0	0		

#### 53. Rijen, Atalanta

54. Molenschot, Lijndonk

54	cumulatief			jan			feb			maart			april			mei			juni			juli			aug			sep			okt			nov			dec		
	AANTAL PIEK- NIVEAUS	totaal	chinois	overige helikopters	totaal	chinois	overige helikopters	totaal	chinois	overige helikopters	totaal	chinois	overige helikopters	totaal	chinois	overige helikopters	totaal	chinois	overige helikopters	totaal	chinois	overige helikopters	totaal	chinois	overige helikopters	totaal	chinois	overige helikopters	totaal	chinois	overige helikopters	totaal	chinois	overige helikopters					
< 65 dB(A)	188	56	48	188	56	48	0	0	0	0	0	0	0	0	0	0	0	0	0	0	0	0	0	0	0	0	0	0	0	0	0	0	0	0					
65-75 dB(A)	624	149	221	624	149	221	0	0	0	0	0	0	0	0	0	0	0	0	0	0	0	0	0	0	0	0	0	0	0	0	0	0	0	0					
75-85 dB(A)	189	52	81	189	52	81	0	0	0	0	0	0	0	0	0	0	0	0	0	0	0	0	0	0	0	0	0	0	0	0	0	0	0	0					
85+ dB(A)	15	8	2	15	8	2	0	0	0	0	0	0	0	0	0	0	0	0	0	0	0	0	0	0	0	0	0	0	0	0	0	0	0	0					
Totaal aantal	1016	265	352	1016	265	352	0	0	0	0	0	0	0	0	0	0	0	0	0	0	0	0	0	0	0	0	0	0	0	0	0	0	0	0					

54. Molenschot, Lijndonk

55. Molenschot, Broekstraat

55	cumulatief			jan			feb			maart			april			mei			juni			juli			aug			sep			okt			nov			dec		
	AANTAL PIEK- NIVEAUS	totaal	chinois	overige helikopters	totaal	chinois	overige helikopters	totaal	chinois	overige helikopters	totaal	chinois	overige helikopters	totaal	chinois	overige helikopters	totaal	chinois	overige helikopters	totaal	chinois	overige helikopters	totaal	chinois	overige helikopters	totaal	chinois	overige helikopters	totaal	chinois	overige helikopters	totaal	chinois	overige helikopters					
< 65 dB(A)	157	42	64	157	42	64	0	0	0	0	0	0	0	0	0	0	0	0	0	0	0	0	0	0	0	0	0	0	0	0	0	0	0	0					
65-75 dB(A)	311	80	135	311	80	135	0	0	0	0	0	0	0	0	0	0	0	0	0	0	0	0	0	0	0	0	0	0	0	0	0	0	0	0	0				
75-85 dB(A)	60	26	15	60	26	15	0	0	0	0	0	0	0	0	0	0	0	0	0	0	0	0	0	0	0	0	0	0	0	0	0	0	0	0	0				
85+ dB(A)	9	3	0	9	3	0	0	0	0	0	0	0	0	0	0	0	0	0	0	0	0	0	0	0	0	0	0	0	0	0	0	0	0	0	0				
Totaal aantal	537	151	214	537	151	214	0	0	0	0	0	0	0	0	0	0	0	0	0	0	0	0	0	0	0	0	0	0	0	0	0	0	0	0	0				

55. Molenschot, Broekstraat

56. Gilze, Moleneind

56	cumulatief			jan			feb			maart			april			mei			juni			juli			aug			sep			okt			nov			dec		
	AANTAL PIEK- NIVEAUS	totaal	chinois	overige helikopters	totaal	chinois	overige helikopters	totaal	chinois	overige helikopters	totaal	chinois	overige helikopters	totaal	chinois	overige helikopters	totaal	chinois	overige helikopters	totaal	chinois	overige helikopters	totaal	chinois	overige helikopters	totaal	chinois	overige helikopters	totaal	chinois	overige helikopters	totaal	chinois	overige helikopters					
< 65 dB(A)	41	7	16	41	7	16	0	0	0	0	0	0	0	0	0	0	0	0	0	0	0	0	0	0	0	0	0	0	0	0	0	0	0	0					
65-75 dB(A)	306	84	80	306	84	80	0	0	0	0	0	0	0	0	0	0	0	0	0	0	0	0	0	0	0	0	0	0	0	0	0	0	0	0	0				
75-85 dB(A)	412	110	171	412	110	171	0	0	0	0	0	0	0	0	0	0	0	0	0	0	0	0	0	0	0	0	0	0	0	0	0	0	0	0	0				
85+ dB(A)	25	18	4	25	18	4	0	0	0	0	0	0	0	0	0	0	0	0	0	0	0	0	0	0	0	0	0	0	0	0	0	0	0	0	0				
Totaal aantal	784	219	271	784	219	271	0	0	0	0	0	0	0	0	0	0	0	0	0	0	0	0	0	0	0	0	0	0	0	0	0	0	0	0	0				

56. Gilze, Moleneind

57. Hulten, Blommers										57. Hulten, Blommers																													
57	cumulatief			jan			feb			maart			april			mei			juni			juli			aug			sep			okt			nov			dec		
	AANTAL PIEK- NIVEAUS	totaal	chinois	overige helikopters	totaal	chinois	overige helikopters	totaal	chinois	overige helikopters	totaal	chinois	overige helikopters	totaal	chinois	overige helikopters	totaal	chinois	overige helikopters	totaal	chinois	overige helikopters	totaal	chinois	overige helikopters	totaal	chinois	overige helikopters	totaal	chinois	overige helikopters	totaal	chinois	overige helikopters					
< 65 dB(A)	237	59	104	237	59	104	0	0	0	0	0	0	0	0	0	0	0	0	0	0	0	0	0	0	0	0	0	0	0	0	0	0	0	0					
65-75 dB(A)	338	82	115	338	82	115	0	0	0	0	0	0	0	0	0	0	0	0	0	0	0	0	0	0	0	0	0	0	0	0	0	0	0	0					
75-85 dB(A)	155	70	47	155	70	47	0	0	0	0	0	0	0	0	0	0	0	0	0	0	0	0	0	0	0	0	0	0	0	0	0	0	0	0					
85+ dB(A)	10	5	1	10	5	1	0	0	0	0	0	0	0	0	0	0	0	0	0	0	0	0	0	0	0	0	0	0	0	0	0	0	0	0					
Totaal aantal	740	216	267	740	216	267	0	0	0	0	0	0	0	0	0	0	0	0	0	0	0	0	0	0	0	0	0	0	0	0	0	0	0						

58. Hulten, Achterstraat										58. Hulten, Achterstraat																													
58	cumulatief			jan			feb			maart			april			mei			juni			juli			aug			sep			okt			nov			dec		
	AANTAL PIEK- NIVEAUS	totaal	chinois	overige helikopters	totaal	chinois	overige helikopters	totaal	chinois	overige helikopters	totaal	chinois	overige helikopters	totaal	chinois	overige helikopters	totaal	chinois	overige helikopters	totaal	chinois	overige helikopters	totaal	chinois	overige helikopters	totaal	chinois	overige helikopters	totaal	chinois	overige helikopters	totaal	chinois	overige helikopters					
< 65 dB(A)	129	45	32	129	45	32	0	0	0	0	0	0	0	0	0	0	0	0	0	0	0	0	0	0	0	0	0	0	0	0	0	0	0	0					
65-75 dB(A)	311	105	114	311	105	114	0	0	0	0	0	0	0	0	0	0	0	0	0	0	0	0	0	0	0	0	0	0	0	0	0	0	0	0					
75-85 dB(A)	153	43	61	153	43	61	0	0	0	0	0	0	0	0	0	0	0	0	0	0	0	0	0	0	0	0	0	0	0	0	0	0	0	0					
85+ dB(A)	3	2	0	3	2	0	0	0	0	0	0	0	0	0	0	0	0	0	0	0	0	0	0	0	0	0	0	0	0	0	0	0	0	0					
Totaal aantal	596	195	207	596	195	207	0	0	0	0	0	0	0	0	0	0	0	0	0	0	0	0	0	0	0	0	0	0	0	0	0	0	0	0					

59. Mobiel meetpunt 2 Gilze Rijen										59. Mobiel meetpunt 2 Gilze Rijen																													
59	cumulatief			jan			feb			maart			april			mei			juni			juli			aug			sep			okt			nov			dec		
	AANTAL PIEK- NIVEAUS	totaal	chinois	overige helikopters	totaal	chinois	overige helikopters	totaal	chinois	overige helikopters	totaal	chinois	overige helikopters	totaal	chinois	overige helikopters	totaal	chinois	overige helikopters	totaal	chinois	overige helikopters	totaal	chinois	overige helikopters	totaal	chinois	overige helikopters	totaal	chinois	overige helikopters	totaal	chinois	overige helikopters					
< 65 dB(A)	101	35	41	101	35	41	0	0	0	0	0	0	0	0	0	0	0	0	0	0	0	0	0	0	0	0	0	0	0	0	0	0	0						
65-75 dB(A)	60	27	14	60	27	14	0	0	0	0	0	0	0	0	0	0	0	0	0	0	0	0	0	0	0	0	0	0	0	0	0	0	0						
75-85 dB(A)	17	5	6	17	5	6	0	0	0	0	0	0	0	0	0	0	0	0	0	0	0	0	0	0	0	0	0	0	0	0	0	0	0						
85+ dB(A)	7	3	1	7	3	1	0	0	0	0	0	0	0	0	0	0	0	0	0	0	0	0	0	0	0	0	0	0	0	0	0	0	0						
Totaal aantal	185	70	62	185	70	62	0	0	0	0	0	0	0	0	0	0	0	0	0	0	0	0	0	0	0	0	0	0	0	0	0	0	0						

B) Piekniveauus helikopters en vliegtuigen LCmax

In de tabel worden het aantal en de hoogte van de piekniveauus LCmax weergegeven als gevolg van passages van helikopters en overige vliegtuigen. Niet aan de luchtvaart gerelateerde pieken zijn op basis van geluidherkenning en indien nodig aanvullend door het uitluisteren van MP3 bestanden uit de metingen gefilterd. Daar waar het systeem overduidelijk een chinook herkent wordt dit in de onderverdeling aangegeven. Dit is op basis van de huidige mogelijkheden en wordt in de toekomst wellicht verder verfijnd al dan niet in combinatie met een koppeling met de flighttracker- en luchtverkeersleidinggegevens.

51. Mobiel meetpunt 1 Gilze Rijen

51	cumulatief			jan			feb			maart			april			mei			juni			juli			aug			sep			okt			nov			dec		
	AANTAL PIEK- NIVEAUS	totaal	chinooks	overige helikopters	totaal	chinooks	overige helikopters	totaal	chinooks	overige helikopters	totaal	chinooks	overige helikopters	totaal	chinooks	overige helikopters	totaal	chinooks	overige helikopters	totaal	chinooks	overige helikopters	totaal	chinooks	overige helikopters	totaal	chinooks	overige helikopters	totaal	chinooks	overige helikopters	totaal	chinooks	overige helikopters					
< 65 dB(C)	11	0	2	11	0	2	0	0	0	0	0	0	0	0	0	0	0	0	0	0	0	0	0	0	0	0	0	0	0	0	0	0	0	0					
65-75 dB(C)	104	20	43	104	20	43	0	0	0	0	0	0	0	0	0	0	0	0	0	0	0	0	0	0	0	0	0	0	0	0	0	0	0	0					
75-85 dB(C)	65	17	21	65	17	21	0	0	0	0	0	0	0	0	0	0	0	0	0	0	0	0	0	0	0	0	0	0	0	0	0	0	0	0					
85+ dB(C)	322	125	101	322	125	101	0	0	0	0	0	0	0	0	0	0	0	0	0	0	0	0	0	0	0	0	0	0	0	0	0	0	0	0					
Totaal aantal	502	162	167	502	162	167	0	0	0	0	0	0	0	0	0	0	0	0	0	0	0	0	0	0	0	0	0	0	0	0	0	0	0						

52. Gilze, Nerhovensestraat

52	cumulatief			jan			feb			maart			april			mei			juni			juli			aug			sep			okt			nov			dec		
	AANTAL PIEK- NIVEAUS	totaal	chinooks	overige helikopters	totaal	chinooks	overige helikopters	totaal	chinooks	overige helikopters	totaal	chinooks	overige helikopters	totaal	chinooks	overige helikopters	totaal	chinooks	overige helikopters	totaal	chinooks	overige helikopters	totaal	chinooks	overige helikopters	totaal	chinooks	overige helikopters	totaal	chinooks	overige helikopters	totaal	chinooks	overige helikopters					
< 65 dB(C)	0	0	0	0	0	0	0	0	0	0	0	0	0	0	0	0	0	0	0	0	0	0	0	0	0	0	0	0	0	0	0	0	0						
65-75 dB(C)	10	2	3	10	2	3	0	0	0	0	0	0	0	0	0	0	0	0	0	0	0	0	0	0	0	0	0	0	0	0	0	0	0						
75-85 dB(C)	170	36	82	170	36	82	0	0	0	0	0	0	0	0	0	0	0	0	0	0	0	0	0	0	0	0	0	0	0	0	0	0	0						
85+ dB(C)	77	28	34	77	28	34	0	0	0	0	0	0	0	0	0	0	0	0	0	0	0	0	0	0	0	0	0	0	0	0	0	0	0						
Totaal aantal	257	66	119	257	66	119	0	0	0	0	0	0	0	0	0	0	0	0	0	0	0	0	0	0	0	0	0	0	0	0	0	0	0						

53. Rijen, Atalanta

53	cumulatief			jan			feb			maart			april			mei			juni			juli			aug			sep			okt			nov			dec		
	AANTAL PIEK- NIVEAUS	totaal	chinooks	overige helikopters	totaal	chinooks	overige helikopters	totaal	chinooks	overige helikopters	totaal	chinooks	overige helikopters	totaal	chinooks	overige helikopters	totaal	chinooks	overige helikopters	totaal	chinooks	overige helikopters	totaal	chinooks	overige helikopters	totaal	chinooks	overige helikopters	totaal	chinooks	overige helikopters	totaal	chinooks	overige helikopters					
< 65 dB(C)	1	0	1	1	0	1	0	0	0	0	0	0	0	0	0	0	0	0	0	0	0	0	0	0	0	0	0	0	0	0	0	0	0						
65-75 dB(C)	20	3	8	20	3	8	0	0	0	0	0	0	0	0	0	0	0	0	0	0	0	0	0	0	0	0	0	0	0	0	0	0	0						
75-85 dB(C)	226	63	88	226	63	88	0	0	0	0	0	0	0	0	0	0	0	0	0	0	0	0	0	0	0	0	0	0	0	0	0	0	0						
85+ dB(C)	7	4	1	7	4	1	0	0	0	0	0	0	0	0	0	0	0	0	0	0	0	0	0	0	0	0	0	0	0	0	0	0	0						
Totaal aantal	254	70	98	254	70	98	0	0	0	0	0	0	0	0	0	0	0	0	0	0	0	0	0	0	0	0	0	0	0	0	0	0	0						

54. Molenschot, Lijndonk

54	cumulatief			jan			feb			maart			april			mei			juni			juli			aug			sep			okt			nov			dec		
	AANTAL PIEK- NIVEAUS	totaal	chinooks	overige helikopters	totaal	chinooks	overige helikopters	totaal	chinooks	overige helikopters	totaal	chinooks	overige helikopters	totaal	chinooks	overige helikopters	totaal	chinooks	overige helikopters	totaal	chinooks	overige helikopters	totaal	chinooks	overige helikopters	totaal	chinooks	overige helikopters	totaal	chinooks	overige helikopters	totaal	chinooks	overige helikopters					
< 65 dB(C)	21	0	0	21	0	0	0	0	0	0	0	0	0	0	0	0	0	0	0	0	0	0	0	0	0	0	0	0	0	0	0	0	0	0	0				
65-75 dB(C)	105	11	26	105	11	26	0	0	0	0	0	0	0	0	0	0	0	0	0	0	0	0	0	0	0	0	0	0	0	0	0	0	0	0	0				
75-85 dB(C)	572	113	232	572	113	232	0	0	0	0	0	0	0	0	0	0	0	0	0	0	0	0	0	0	0	0	0	0	0	0	0	0	0	0	0				
85+ dB(C)	318	141	94	318	141	94	0	0	0	0	0	0	0	0	0	0	0	0	0	0	0	0	0	0	0	0	0	0	0	0	0	0	0	0	0				
Totaal aantal	1016	265	352	1016	265	352	0	0	0	0	0	0	0	0	0	0	0	0	0	0	0	0	0	0	0	0	0	0	0	0	0	0	0	0	0				

55. Molenschot, Broekstraat

55	cumulatief			jan			feb			maart			april			mei			juni			juli			aug			sep			okt			nov			dec		
	AANTAL PIEK- NIVEAUS	totaal	chinooks	overige helikopters	totaal	chinooks	overige helikopters	totaal	chinooks	overige helikopters	totaal	chinooks	overige helikopters	totaal	chinooks	overige helikopters	totaal	chinooks	overige helikopters	totaal	chinooks	overige helikopters	totaal	chinooks	overige helikopters	totaal	chinooks	overige helikopters	totaal	chinooks	overige helikopters	totaal	chinooks	overige helikopters					
< 65 dB(C)	2	0	2	2	0	2	0	0	0	0	0	0	0	0	0	0	0	0	0	0	0	0	0	0	0	0	0	0	0	0	0	0	0	0	0				
65-75 dB(C)	103	8	53	103	8	53	0	0	0	0	0	0	0	0	0	0	0	0	0	0	0	0	0	0	0	0	0	0	0	0	0	0	0	0	0	0			
75-85 dB(C)	324	91	131	324	91	131	0	0	0	0	0	0	0	0	0	0	0	0	0	0	0	0	0	0	0	0	0	0	0	0	0	0	0	0	0	0			
85+ dB(C)	108	52	28	108	52	28	0	0	0	0	0	0	0	0	0	0	0	0	0	0	0	0	0	0	0	0	0	0	0	0	0	0	0	0	0	0			
Totaal aantal	537	151	214	537	151	214	0	0	0	0	0	0	0	0	0	0	0	0	0	0	0	0	0	0	0	0	0	0	0	0	0	0	0	0	0	0			

56. Gilze, Moleneind

56	cumulatief			jan			feb			maart			april			mei			juni			juli			aug			sep			okt			nov			dec		
	AANTAL PIEK- NIVEAUS	totaal	chinooks	overige helikopters	totaal	chinooks	overige helikopters	totaal	chinooks	overige helikopters	totaal	chinooks	overige helikopters	totaal	chinooks	overige helikopters	totaal	chinooks	overige helikopters	totaal	chinooks	overige helikopters	totaal	chinooks	overige helikopters	totaal	chinooks	overige helikopters	totaal	chinooks	overige helikopters	totaal	chinooks	overige helikopters					
< 65 dB(C)	0	0	0	0	0	0	0	0	0	0	0	0	0	0	0	0	0	0	0	0	0	0	0	0	0	0	0	0	0	0	0	0	0	0	0				
65-75 dB(C)	38	1	14	38	1	14	0	0	0	0	0	0	0	0	0	0	0	0	0	0	0	0	0	0	0	0	0	0	0	0	0	0	0	0	0				
75-85 dB(C)	214	21	66	214	21	66	0	0	0	0	0	0	0	0	0	0	0	0	0	0	0	0	0	0	0	0	0	0	0	0	0	0	0	0	0				
85+ dB(C)	532	197	191	532	197	191	0	0	0	0	0	0	0	0	0	0	0	0	0	0	0	0	0	0	0	0	0	0	0	0	0	0	0	0	0	0			
Totaal aantal	784	219	271	784	219	271	0	0	0	0	0	0	0	0	0	0	0	0	0	0	0	0	0	0	0	0	0	0	0	0	0	0	0	0	0				

**57. Hulten, Blommers**

AANTAL PIEK- NIVEAUS	cumulatief			jan			feb			maart			april			mei			juni			juli			aug			sep			okt			nov			dec		
	totaal	chinois	overige helikopters	totaal	chinois	overige helikopters	totaal	chinois	overige helikopters	totaal	chinois	overige helikopters	totaal	chinois	overige helikopters	totaal	chinois	overige helikopters	totaal	chinois	overige helikopters	totaal	chinois	overige helikopters	totaal	chinois	overige helikopters	totaal	chinois	overige helikopters	totaal	chinois	overige helikopters						
< 65 dB(C)	6	0	0	6	0	0	0	0	0	0	0	0	0	0	0	0	0	0	0	0	0	0	0	0	0	0	0	0	0	0	0	0	0	0	0				
65-75 dB(C)	196	16	87	196	16	87	0	0	0	0	0	0	0	0	0	0	0	0	0	0	0	0	0	0	0	0	0	0	0	0	0	0	0	0	0				
75-85 dB(C)	298	75	116	298	75	116	0	0	0	0	0	0	0	0	0	0	0	0	0	0	0	0	0	0	0	0	0	0	0	0	0	0	0	0	0				
85+ dB(C)	240	125	64	240	125	64	0	0	0	0	0	0	0	0	0	0	0	0	0	0	0	0	0	0	0	0	0	0	0	0	0	0	0	0	0				
Totaal aantal	740	216	267	740	216	267	0	0	0	0	0	0	0	0	0	0	0	0	0	0	0	0	0	0	0	0	0	0	0	0	0	0	0	0					

**58. Hulten, Achterstraat**

AANTAL PIEK- NIVEAUS	cumulatief			jan			feb			maart			april			mei			juni			juli			aug			sep			okt			nov			dec		
	totaal	chinois	overige helikopters	totaal	chinois	overige helikopters	totaal	chinois	overige helikopters	totaal	chinois	overige helikopters	totaal	chinois	overige helikopters	totaal	chinois	overige helikopters	totaal	chinois	overige helikopters	totaal	chinois	overige helikopters	totaal	chinois	overige helikopters	totaal	chinois	overige helikopters	totaal	chinois	overige helikopters						
< 65 dB(C)	14	0	0	14	0	0	0	0	0	0	0	0	0	0	0	0	0	0	0	0	0	0	0	0	0	0	0	0	0	0	0	0	0	0					
65-75 dB(C)	100	18	41	100	18	41	0	0	0	0	0	0	0	0	0	0	0	0	0	0	0	0	0	0	0	0	0	0	0	0	0	0	0	0	0				
75-85 dB(C)	274	63	114	274	63	114	0	0	0	0	0	0	0	0	0	0	0	0	0	0	0	0	0	0	0	0	0	0	0	0	0	0	0	0	0				
85+ dB(C)	208	114	52	208	114	52	0	0	0	0	0	0	0	0	0	0	0	0	0	0	0	0	0	0	0	0	0	0	0	0	0	0	0	0	0				
Totaal aantal	596	195	207	596	195	207	0	0	0	0	0	0	0	0	0	0	0	0	0	0	0	0	0	0	0	0	0	0	0	0	0	0	0	0					

**59. Mobiel meetpunt 2 Gilze Rijen**

AANTAL PIEK- NIVEAUS	cumulatief			jan			feb			maart			april			mei			juni			juli			aug			sep			okt			nov			dec		
	totaal	chinois	overige helikopters	totaal	chinois	overige helikopters	totaal	chinois	overige helikopters	totaal	chinois	overige helikopters	totaal	chinois	overige helikopters	totaal	chinois	overige helikopters	totaal	chinois	overige helikopters	totaal	chinois	overige helikopters	totaal	chinois	overige helikopters	totaal	chinois	overige helikopters	totaal	chinois	overige helikopters						
< 65 dB(C)	1	0	0	1	0	0	0	0	0	0	0	0	0	0	0	0	0	0	0	0	0	0	0	0	0	0	0	0	0	0	0	0	0	0					
65-75 dB(C)	55	12	28	55	12	28	0	0	0	0	0	0	0	0	0	0	0	0	0	0	0	0	0	0	0	0	0	0	0	0	0	0	0	0					
75-85 dB(C)	104	49	27	104	49	27	0	0	0	0	0	0	0	0	0	0	0	0	0	0	0	0	0	0	0	0	0	0	0	0	0	0	0	0	0				
85+ dB(C)	25	9	7	25	9	7	0	0	0	0	0	0	0	0	0	0	0	0	0	0	0	0	0	0	0	0	0	0	0	0	0	0	0	0	0				
Totaal aantal	185	70	62	185	70	62	0	0	0	0	0	0	0	0	0	0	0	0	0	0	0	0	0	0	0	0	0	0	0	0	0	0	0	0					

## Appendix C: Informatie over de nauwkeurigheid van (de meetwaarden van) het geluidmeetnet

Uiteraard wordt er tussentijds gecheckt of het meetsysteem goed werkt. Hierbij wordt onderscheid gemaakt tussen de herkenning van het aantal vluchten en bijbehorende piekniveaus (alle noise events versus aircraft noise events) én de kwaliteit van de meetapparatuur zelf in de meetperiode.

### C1: Informatie over de herkenning van het aantal vluchten en bijbehorende piekniveau's.

VLUCHTEN PER TYPE	Vluchten	Heli's	Type niet bekend	Rest
		777	394	251

**Vluchten** - door de opgebroken radartracks, bijvoorbeeld als een helikopter onder de radar horizon duikt, kan een vlucht geknipt worden.

**Heli's** - dit zijn vluchten waarvan vastgesteld is dat het helicopters zijn (H47 - Chinook, H64 Apache en andere helicopters) op basis van de meegezonden informatie in de radardata of de uitkomst van analyse van de combinatie van een area violation met tertsbandenprofiel.

**Type niet bekend** - dit zijn vluchten waarvoor het vliegtuigtype (AC type) niet bekend is.

Het aandeel 'Type niet bekend' zegt iets over de zekerheid van het alloceren van het toesteltype. Dit kunnen gliders (GLID), helikopters of andere toestellen zijn.

Noise Events/Aircraft Noise Events deze maand	All Noise Events	Aircraft Noise Events	% ACNE
51. Mobiel meetpunt 1 Gilze Rijen	2116	502	23,7
52. Gilze, Nerhovensestraat	2014	257	12,8
53. Rijen, Atalanta	388	254	65,5
54. Molenschot, Lijndonk	12602	1016	8,1
55. Molenschot, Broekstraat	1544	537	34,8
56. Gilze, Moleneind	1326	784	59,1
57. Hulten, Blommers	6516	740	11,4
58. Hulten, Achterstraat	5134	596	11,6
59. Mobiel meetpunt 2 Gilze Rijen	1221	185	15,2

De tabel links geeft het totaal aantal vastgestelde geluids-events (Noise Events of NE) ten opzichte van het aantal vastgestelde Aircraft Noise Noise Events (ACNE) binnen dit totaal.

Dit geeft een indicatie van de hoeveelheid andere bronnen, geen vliegtuigen of helikopters, die ter plaatse ook geluid maken. Deze andere Noise Events worden niet meegenomen in de rapportage.

### C2: Meetnauwkeurigheden en werking van de meettoestellen

Geluidmetingen worden uiteraard beïnvloed door meeton nauwkeurigheden in de apparatuur. De meetnauwkeurigheid van het meetsysteem wordt berekend op basis van specificaties van de meetapparatuur (klasse 1) en bedraagt 0.7 dB(A) tot 0.9 dB(A).

Naam	level completeness	Temperatuur	Voltage	GSM signaal
51. Mobiel meetpunt 1 Gilze Rijen	100,00	7.0 - 21.8	14.81 - 14.94	-71 - -51
52. Gilze, Nerhovensestraat	100,00	6.6 - 24.2	14.85 - 14.97	-66 - -49
53. Rijen, Atalanta	100,00	3.0 - 16.1	12.87 - 14.97	-79 - -66
54. Molenschot, Lijndonk	100,00	11.9 - 23.8	15.08 - 15.09	-83 - -66
55. Molenschot, Broekstraat	100,00	12.8 - 21.7	14.79 - 14.90	-76 - -66
56. Gilze, Moleneind	100,00	5.6 - 20.4	13.13 - 14.70	-84 - -72
57. Hulten, Blommers	100,00	7.0 - 18.2	15.07 - 15.08	-71 - -43
58. Hulten, Achterstraat	100,00	2.1 - 29.3	13.06 - 14.82	-79 - -65
59. Mobiel meetpunt 2 Gilze Rijen	100,00	2.8 - 16.4	14.54 - 14.67	-85 - -70

De tabel links geeft informatie over de volledigheid van het aantal metingen van de afgelopen maand en de conditie van de Noise Monitor:

Level completeness - het aantal seconden in de maand waarvoor er geluidsmetingen zijn uitgedrukt in een percentage.  
Temperatuur, Voltage en GSM geven een indicatie van de mogelijke oorzaak van een storing.